

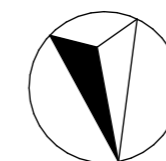
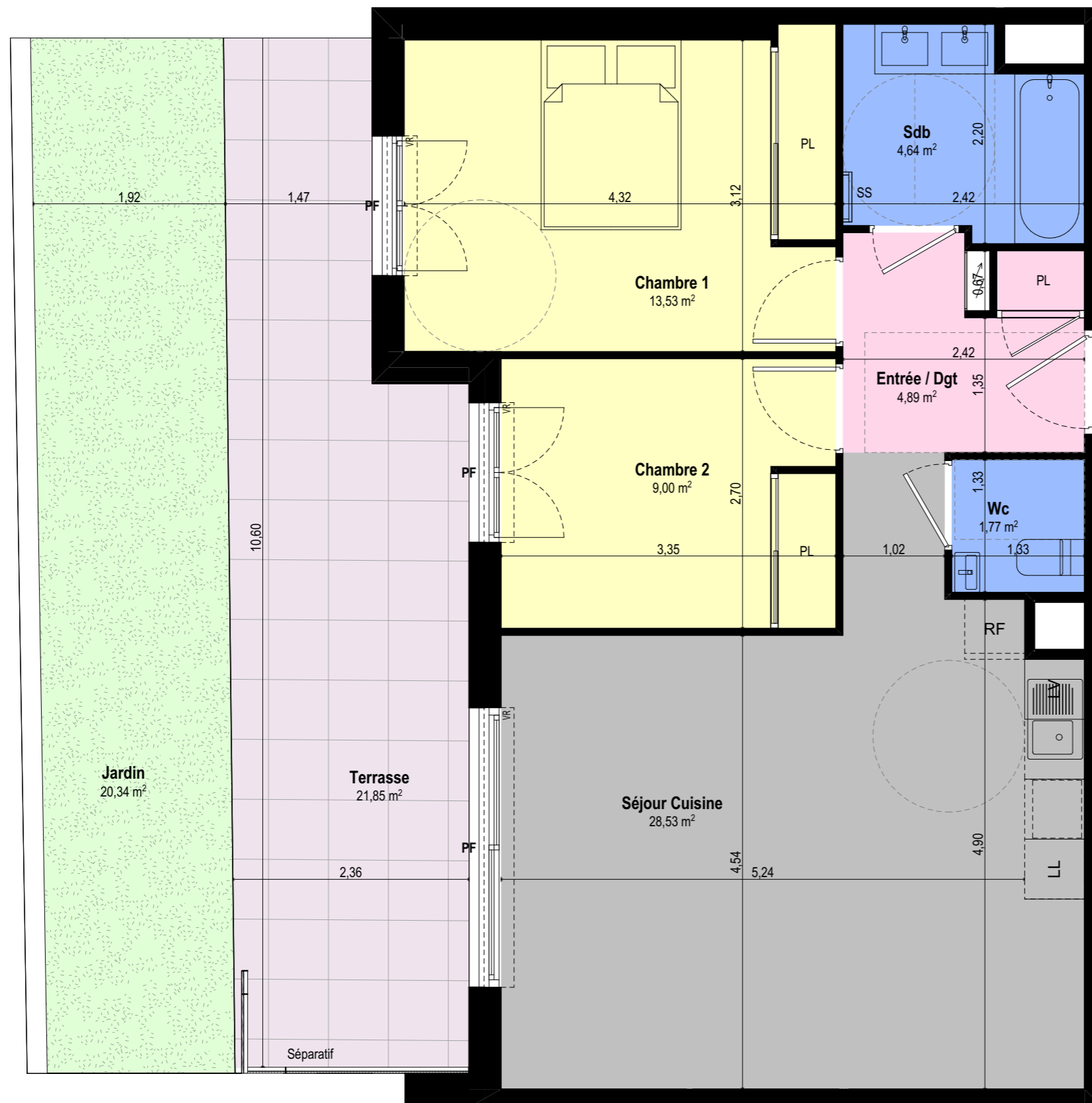


270 chemin du Camp de Tende  
06 740 CHATEAUNEUF-GRASSE

PLAN DE PRE-COMMERCIALISATION

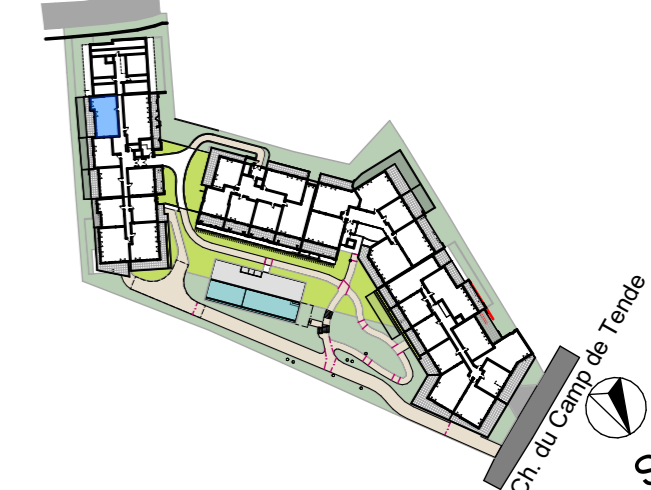
APPARTEMENT A 08	
3 PIECES	REZ-DE-CHAUSSÉE

Entrée / Dgt	4,89 m <sup>2</sup>
Séjour Cuisine	28,53 m <sup>2</sup>
Chambre 2	9,00 m <sup>2</sup>
Chambre 1	13,53 m <sup>2</sup>
Wc	1,77 m <sup>2</sup>
Sdb	4,64 m <sup>2</sup>
<b>TOTAL S.H.A.B.</b>	<b>62,36 m<sup>2</sup></b>
Terrasse	21,85 m <sup>2</sup>
Jardin	20,34 m <sup>2</sup>
<b>TOTAL EXTERIEURS</b>	<b>42,19 m<sup>2</sup></b>
<b>SURFACE TOTALE</b>	<b>104,55 m<sup>2</sup></b>



S

Route de Grasse



S



Ceci est un plan de pré-commercialisation, et non un plan d'exécution. Ce plan est susceptible de modifications en fonction des impératifs techniques de mise en oeuvre, de réalisation tant en ce qui concerne les dimensions libres que l'équipement et l'implantation des faux-plafonds. Les surfaces indiquées sont approximatives, dans le cadre de la législation des ventes en l'état futur d'achèvement. Les retombées de poutres, soffites, faux-plafonds, canalisations et convecteurs ne sont pas toujours représentés. Les éléments de mobilier, d'électroménager, d'équipement de cuisine sont figurés à titre indicatif, la description précise figure sur le descriptif commercial.

LEGENDE :

- PL : placard
- LL : lave-linge
- LV : lave-vaisselle
- RF : réfrigérateur
- VR : volet roulant
- VC : volet coulissant
- VB : volet battant
- PF : porte fenêtre
- F : fenêtre
- FSA : fenêtre sur allège
- SS : sèche serviette
- Cloison fusible
- Tableau électrique
- Faux-Plafond

INDICE :

DATE :

07/12/2022